

# REPORTE SEMANAL

03/05/2019 - 10/05/2019

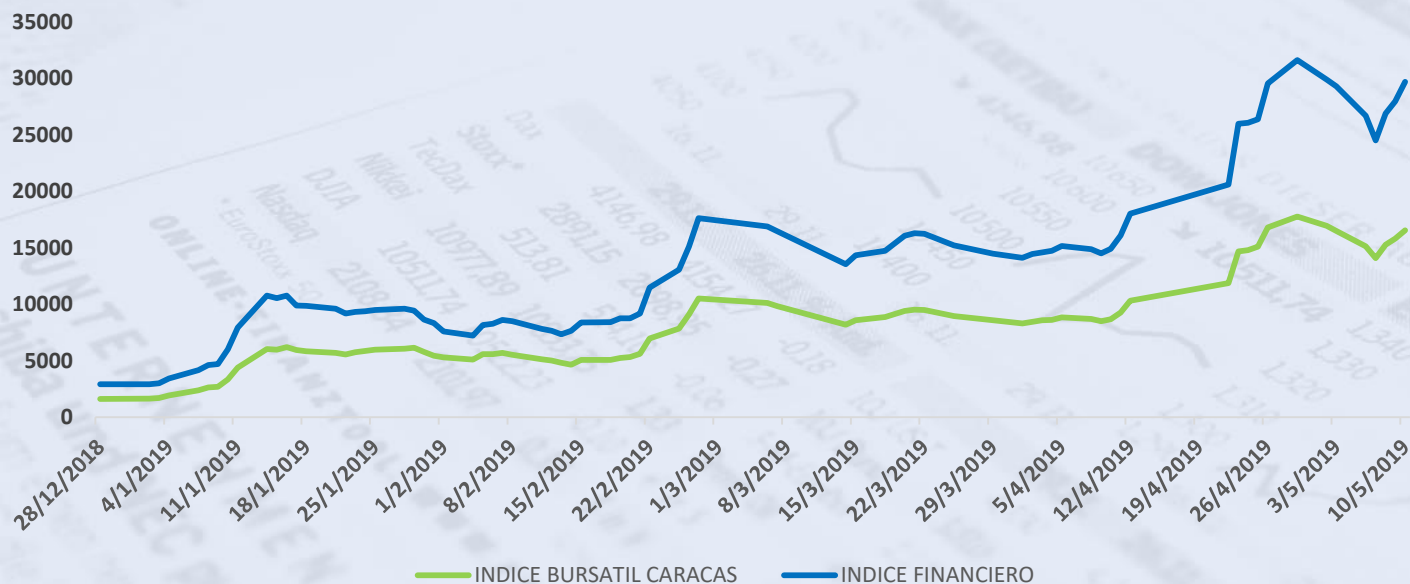


J-30045476-6

  @STATERAVALORES  
[WWW.STATERA.COM.VE](http://WWW.STATERA.COM.VE)

# INDICE BURSATIL CARACAS - INDICE FINANCIERO

	3/5/2019	10/5/2019	VARIACION
INDICE BURSATIL CARACAS	16.501,44	16.553,72	0,32%
INDICE FINANCIERO	29.314,39	29.689,81	1,28%



**+18,48%**



**+2,44%**



**Banco de Venezuela**

**-9,72%**

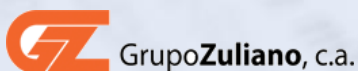
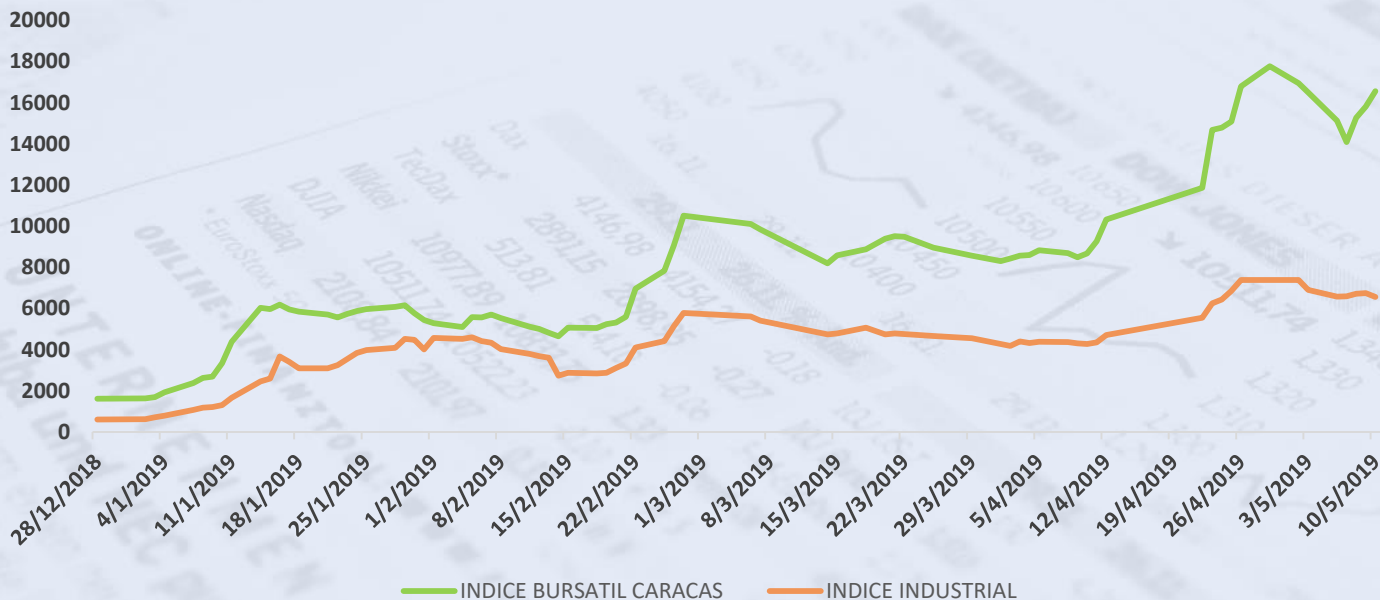


**-7,41%**



# INDICE BURSATIL CARACAS - INDICE INDUSTRIAL

	3/5/2019	10/5/2019	VARIACION
INDICE BURSATIL CARACAS	16.501,44	16.553,72	<b>0,32%</b>
INDICE INDUSTRIAL	6.902,66	6.558,93	<b>-4,98%</b>



**+56,86%**



**+39,07%**



**-35,23%**



**-19,96%**



# VARIACION SEMANAL - VOLUMEN TRANSADO

EMISOR	TICKER	VARIACION SEMANAL			VOLUMEN TRANSADO	
		3/5/2019	10/5/2019	VARIACION	ACCIONES	BOLIVARES
BANCARIBE	ABC.A	10.799,99	10.000,00	-7,41%	1.581	15.755.999,20
BANCO NACIONAL DE CREDITO	BNC	211,00	250,00	18,48%	721.136	170.132.350,60
BANCO OCCIDENTAL DE DESCUENTO	BOU	5,35	5,00	-6,54%	4.385.750	21.612.932,73
BANCO PROVINCIAL	BPV	28.000,00	27.550,00	-1,61%	7.686	179.847.050,50
BANCO DE VENEZUELA	BVL	360,00	325,00	-9,72%	2.041	1.133.614,19
BOLSA DE VALORES DE CARACAS	BVCC	2.049,99	2.100,00	2,44%	70.425	133.567.678,30
CERAMICA CARABOBO	CCR	53.000,00	53.000,00	0,00%	383	22.973.000,00
CORPORACION GRUPO QUIMICO	CGQ	4.800,00	4.800,00	0,00%	2	9.600,00
CORPORACION INDUSTRIAL DE ENERGIA	CIE	199,99	184,00	-8,00%	891	179.216,16
CORIMON	CRM.A	1.140,00	1.050,00	-7,89%	23.481	24.566.855,00
DOMINGUEZ & CIA	DOM	3.800,00	3.350,01	-11,84%	14.275	47.974.451,79
PRODUCTOS EFE	EFE	350,00	340,00	-2,86%	102	34.680,00
ENVASES VENEZOLANOS	ENV	1.800,00	1.800,00	0,00%	35.912	64.069.275,28
FABRICA NACIONAL DE CEMENTO	FNC	6.470,00	6.000,00	-7,26%	16	97.992,00
FONDO DE VALORES INMOBILIARIOS A	FVI.A	300,00	350,00	16,67%	3.331	1.167.592,00
FONDO DE VALORES INMOBILIARIOS B	FVI.B	260,00	260,00	0,00%	235.118	58.726.254,75
GRUPO ZULIANO	GZL	2.550,00	4.000,00	56,86%	14.507	58.474.750,00
INVACA	IVC	3.020,00	4.200,00	39,07%	127	448.000,00
MANPA	MPA	595,00	530,00	-10,92%	4.912	2.571.845,00
MERCANTIL SF A	MVZA	45.000,00	45.000,00	0,00%	13.713	541.798.476,00
MERCANTIL SF B	MVZB	45.000,00	45.000,00	0,00%	14.816	592.613.281,34
PROAGRO	PGR	190,00	123,07	-35,23%	47.134	7.301.645,87
PROTINAL	PTN	385,00	365,00	-5,19%	245	92.120,00
RON SANTA TERESA	RST	3.800,00	3.500,00	-7,89%	10.944	38.626.330,33
SIVENSA	SVS	2.650,00	2.121,00	-19,96%	1.980	5.223.010,00
CANTV	TDV.D	4.000,00	4.000,00	0,00%	10.106	39.384.461,96
TELARES DE PALO GRANDE	TPG	90,00	75,00	-16,67%	74.659	6.545.658,97
					<b>TOTAL BS. S</b>	<b>2.034.928.121,97</b>

● Líderes en volumen transado