

REPORTE SEMANAL

10/05/2019 - 17/05/2019

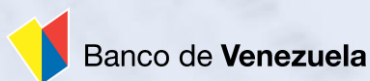
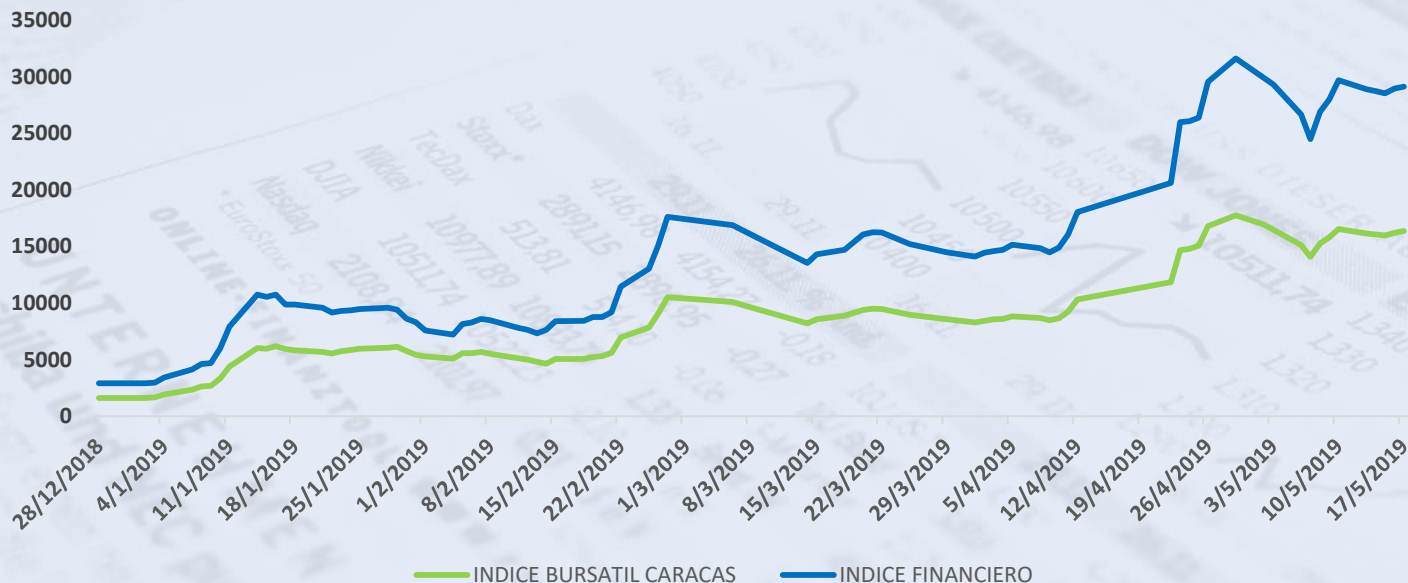


J-30045476-6

  @STATERAVALORES
WWW.STATERA.COM.VE

INDICE BURSATIL CARACAS - INDICE FINANCIERO

	10/5/2019	17/5/2019	VARIACION
INDICE BURSATIL CARACAS	16.553,72	16.382,78	-1,03%
INDICE FINANCIERO	29.689,81	29.140,42	-1,85%



+16,92%



+3,45%



-4,00%

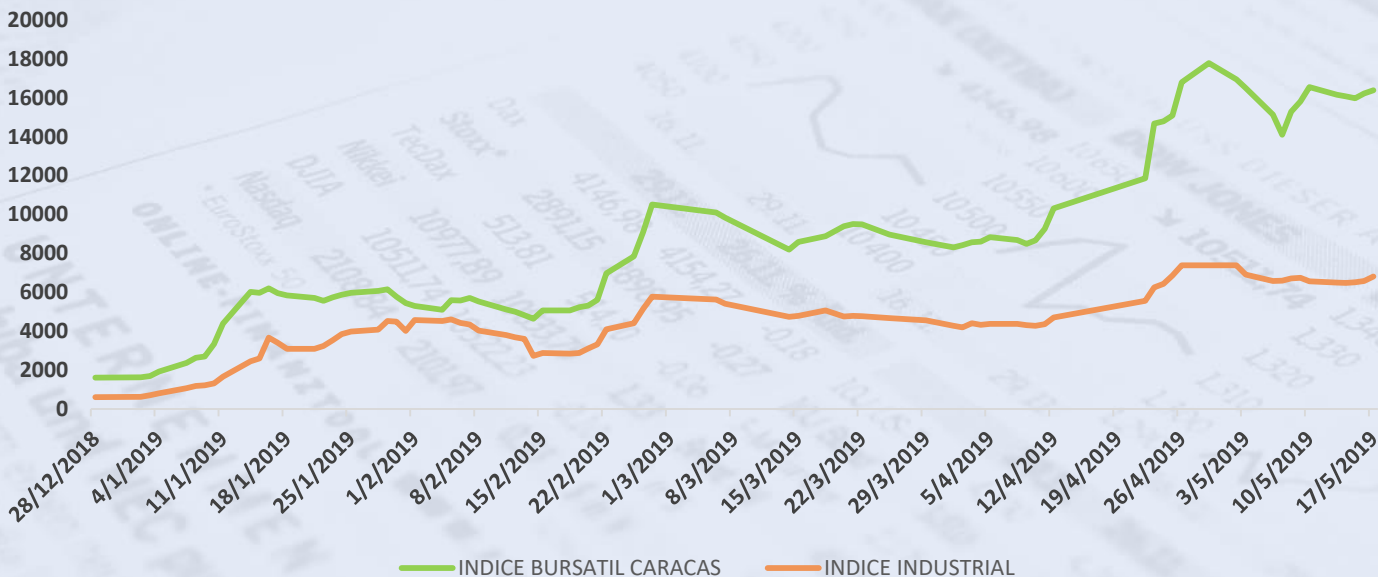


-3,57%



INDICE BURSATIL CARACAS - INDICE INDUSTRIAL

	10/5/2019	17/5/2019	VARIACION
INDICE BURSATIL CARACAS	16.553,72	16.382,78	-1,03%
INDICE INDUSTRIAL	6.558,93	6.805,35	3,76%



+43,32%



+30,95%

CORPORACIÓN INDUSTRIAL DE ENERGÍA

-21,73%



-20,55%



VARIACION SEMANAL - VOLUMEN TRANSADO

EMISOR	TICKER	VARIACION SEMANAL			VOLUMEN TRANSADO	
		10/5/2019	17/5/2019	VARIACION	ACCIONES	BOLIVARES
BANCARIBE	ABC.A	10.000,00	10.000,00	0,00%	6.490	64.917.500,01
BANCO NACIONAL DE CREDITO	BNC	250,00	130 (*)	-48% (*)	407.032	75.038.968,43
BANCO OCCIDENTAL DE DESCUENTO	BOU	5,00	4,80	-4,00%	11.960.011	59.300.497,60
BANCO PROVINCIAL	BPV	27.550,00	28.500,00	3,45%	7.551	203.840.519,05
BANCO DE VENEZUELA	BVL	325,00	380,00	16,92%	11.841	3.395.072,59
BOLSA DE VALORES DE CARACAS	BVCC	2.100,00	2.025,00	-3,57%	102.146	195.625.219,65
CERAMICA CARABOBO	CCR	53.000,00	53.000,00	0,00%	-	-
CORPORACION GRUPO QUIMICO	CGQ	4.800,00	4.800,00	0,00%	66	316.800,00
CORPORACION INDUSTRIAL DE ENERGIA	CIE	184,00	144,01	-21,73%	196	34.920,10
CORIMON	CRM.A	1.050,00	1.000,00	-4,76%	17.436	17.208.108,00
DOMINGUEZ & CIA	DOM	3.350,01	3.300,00	-1,49%	4.639	15.807.649,90
PRODUCTOS EFE	EFE	340,00	280,00	-17,65%	5.659	1.658.451,00
ENVASES VENEZOLANOS	ENV	1.800,00	1.906,00	5,89%	14.655	28.632.914,00
FABRICA NACIONAL DE CEMENTO	FNC	6.000,00	6.000,00	0,00%	44	264.000,00
FONDO DE VALORES INMOBILIARIOS A	FVI.A	350,00	354,00	1,14%	26.435	8.683.044,18
FONDO DE VALORES INMOBILIARIOS B	FVI.B	260,00	255,00	-1,92%	308.306	77.242.918,38
GRUPO ZULIANO	GZL	4.000,00	4.000,00	0,00%	-	-
INVACA	IVC	4.200,00	5.500,00	30,95%	600	3.065.000,00
MANPA	MPA	530,00	580,00	9,43%	5.790	3.277.700,00
MERCANTIL SF A	MVZA	45.000,00	45.000,00	0,00%	2.558	110.373.133,30
MERCANTIL SF B	MVZB	45.000,00	45.000,00	0,00%	4.909	211.518.266,29
PROAGRO	PGR	123,07	176,39	43,32%	14.820	2.334.842,19
PROTINAL	PTN	365,00	290,00	-20,55%	709	238.152,00
RON SANTA TERESA	RST	3.500,00	3.800,00	8,57%	7.634	25.809.310,00
SIVENSA	SVS	2.121,00	2.500,00	17,87%	3.137	7.853.900,00
CANTV	TDV.D	4.000,00	4.000,00	0,00%	2.949	11.150.395,00
TELARES DE PALO GRANDE	TPG	75,00	88,97	18,63%	16.817	1.326.287,41
					TOTAL BS. S	1.128.913.569,08

● Líderes en volumen transado

(*) Precio ajustado por dividendo