

REPORTE SEMANAL

24/01/2020 - 31/01/2020

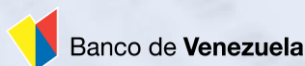
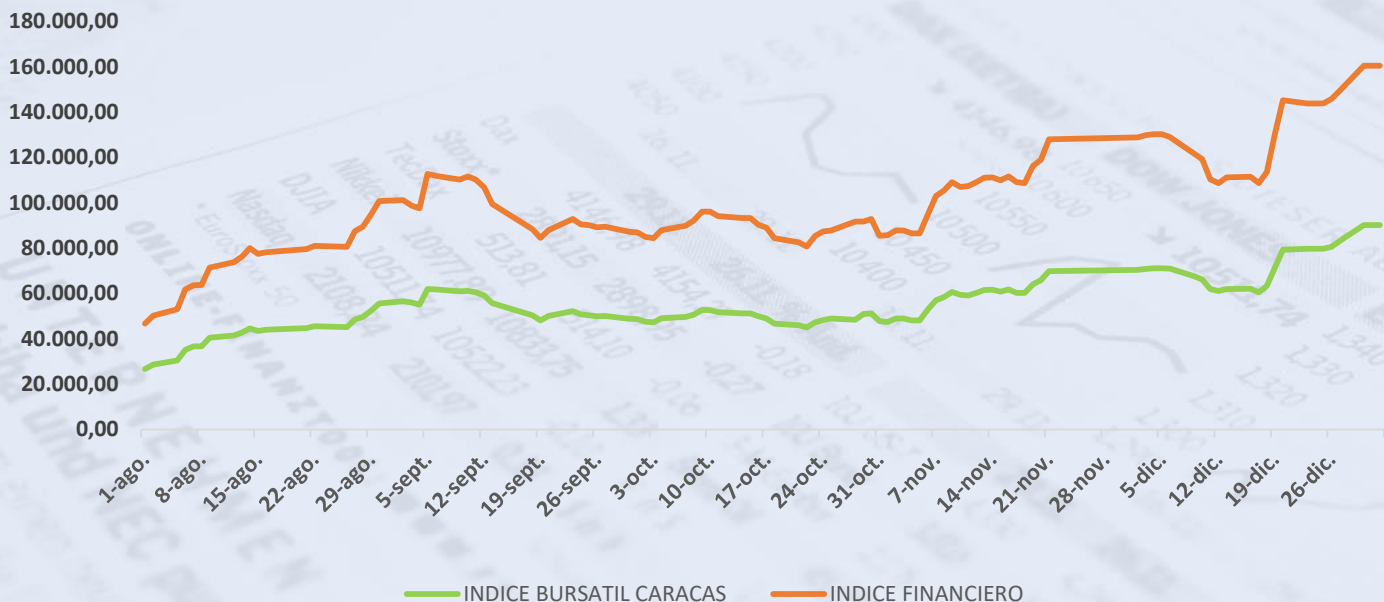


J-30045476-6

  @STATERAVALORES
WWW.STATERA.COM.VE

INDICE BURSATIL CARACAS - INDICE FINANCIERO

	24/1/2020	31/1/2020	VARIACION
INDICE BURSATIL CARACAS	108.272,44	129.541,10	19,64%
INDICE FINANCIERO	197.117,25	236.161,19	19,81%



+41,88%



+35,29%



+24,22%



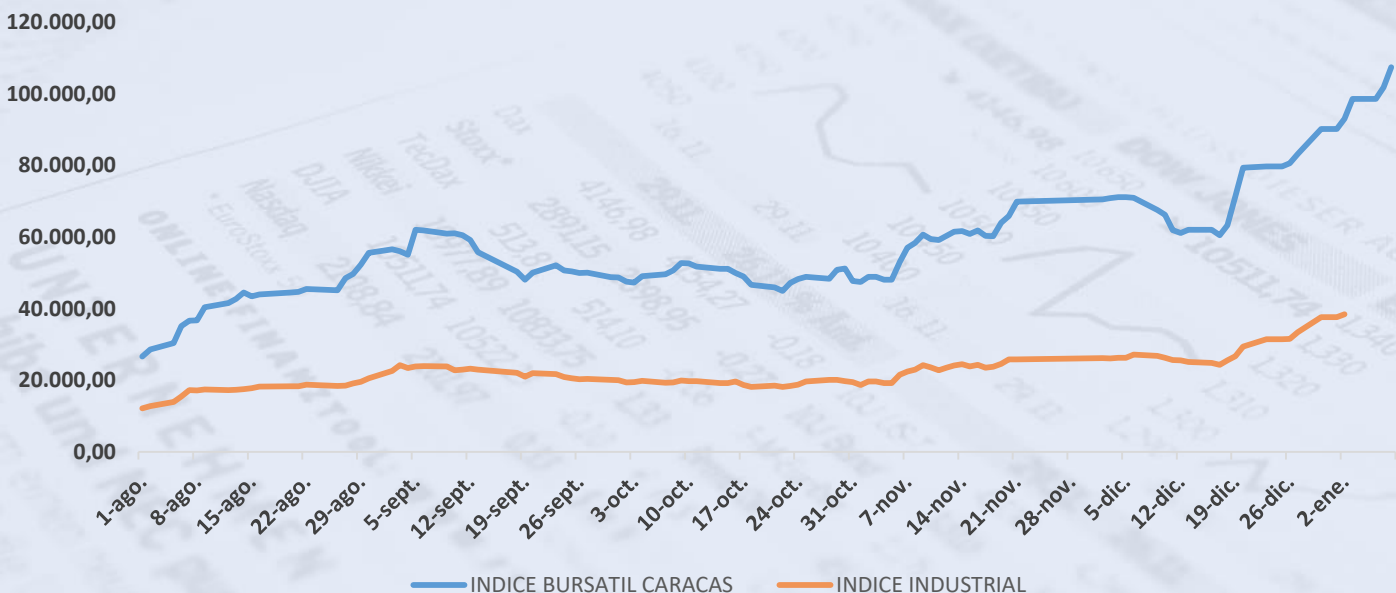
+27,91%



J.30040476 6

INDICE BURSATIL CARACAS - INDICE INDUSTRIAL

	24/1/2020	31/1/2020	VARIACION
INDICE BURSATIL CARACAS	108.272,44	129.541,10	19,64%
INDICE INDUSTRIAL	41.127,43	48.909,89	18,92%



Tipo B

+43,21%



+36,67%



Tipo B

+33,33%



+24,14%



J.30040476 8

VARIACION SEMANAL - VOLUMEN TRANSADO

EMISOR	TICKER	VARIACION SEMANAL			VOLUMEN TRANSADO	
		24/1/2020	31/1/2020	VARIACION	ACCIONES	BOLIVARES
BANCARIBE	ABC.A	40.000,00	44.500,00	11,25%	618	19.901.666,00
BANCO NACIONAL DE CREDITO	BNC	600,00	675,00	12,50%	1.122.643	809.381.656,00
BANCO OCCIDENTAL DE DESCUENTO	BOU	17,00	19,98	17,53%	482.704	8.267.454,84
BANCO PROVINCIAL	BPV	172.000,00	220.000,00	27,91%	1.836	473.412.975,06
BANCO DE VENEZUELA	BVL	1.600,00	2.270,00	41,88%	40.138	62.963.398,00
BOLSA DE VALORES DE CARACAS	BVCC	17.000,00	23.000,00	35,29%	272.762	9.309.532.722,62
CERAMICA CARABOBO	CCR	105.000,00	105.000,00	0,00%	163	1.890.000,00
CORPORACION GRUPO QUIMICO	CGQ	25.800,00	27.000,00	4,65%	8	621.000,00
CORPORACION INDUSTRIAL DE ENERGIA	CIE	2.500,00	2.850,00	14,00%	1.025	2.181.100,00
CORIMON	CRM.A	5.000,00	5.200,05	4,00%	8.576	41.857.526,25
DOMINGUEZ & CIA	DOM	30.000,00	32.500,00	8,33%	2.257	83.401.000,00
PRODUCTOS EFE	EFE	2.949,75	2.900,00	-1,69%	2.032	5.418.876,25
ENVASES VENEZOLANOS	ENV	14.500,00	18.000,00	24,14%	21.647	323.748.370,00
FABRICA NACIONAL DE CEMENTO	FNC	12.150,00	14.580,00	20,00%	580	7.095.600,00
FONDO DE VALORES INMOBILIARIOS A	FVI.A	780,00	784,00	0,51%	34.243	19.654.797,00
FONDO DE VALORES INMOBILIARIOS B	FVI.B	405,01	580,01	43,21%	1.288.946	749.994.040,03
GRUPO ZULIANO	GZL	45.000,00	44.500,00	-1,11%	20.267	892.370.500,00
INVACA	IVC	34.000,00	36.000,00	5,88%	1.218	49.221.000,00
MANPA	MPA	4.000,00	4.000,00	0,00%	3.709	24.840.250,00
MERCANTIL SF A	MVZA	195.000,00	210.000,00	7,69%	2.585	489.103.502,47
MERCANTIL SF B	MVZB	161.000,00	200.000,00	24,22%	1.893	344.911.008,86
PROAGRO	PGR	1.200,00	1.350,00	12,50%	130.838	129.569.287,00
PROTINAL	PTN	2.750,00	2.500,00	-9,09%	146	592.100,04
RON SANTA TERESA	RST	27.000,00	36.900,00	36,67%	7.257	213.825.137,93
RON SANTA TERESA TIPO B	RST.B	27.000,00	36.000,00	33,33%	263	5.950.400,00
SIVENSA	SVS	15.499,00	10.100,00	-34,83%	856	16.328.096,00
CANTV	TDV.D	9.000,00	9.500,00	5,56%	3.981	34.191.255,00
TELARES DE PALO GRANDE	TPG	282,00	332,00	17,73%	8.407	11.085.068,35
					TOTAL BS. S	11.085.068,35

● Líderes en volumen transado