

REPORTE SEMANAL

29/03/2019 - 05/04/2019

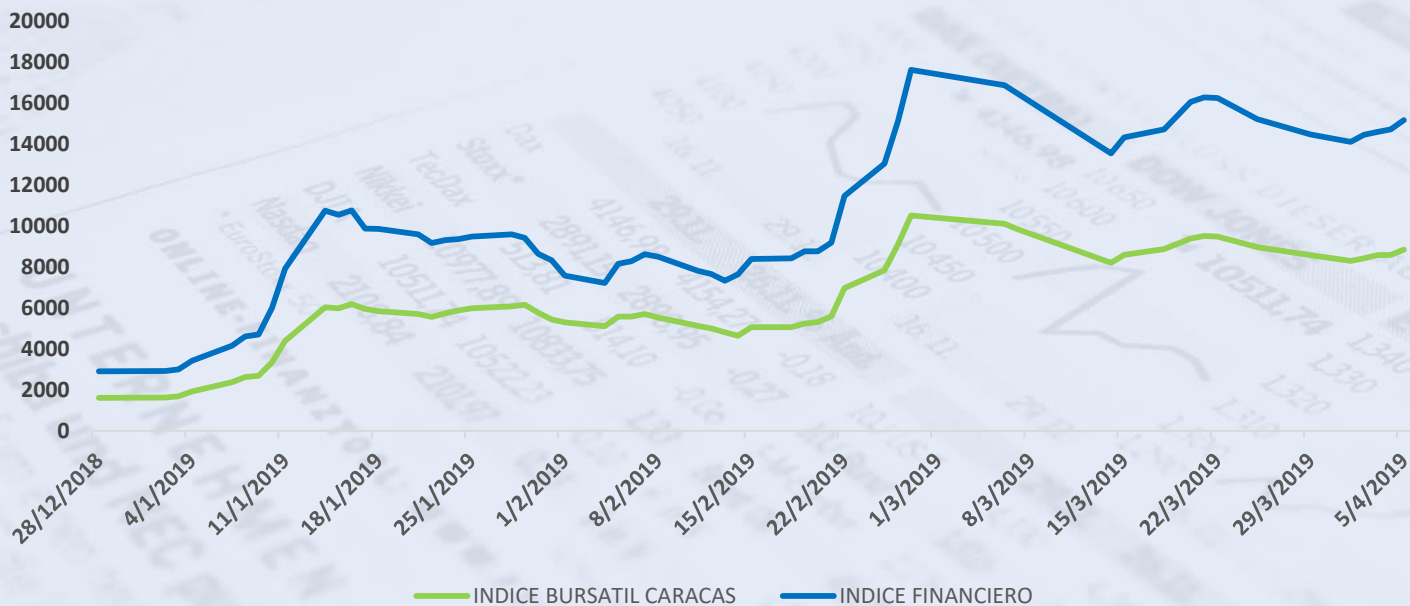


J-30045476-6

  @STATERAVALORES
WWW.STATERA.COM.VE

INDICE BURSATIL CARACAS - INDICE FINANCIERO

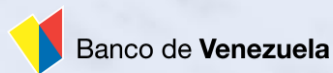
	29/3/2019	5/4/2019	VARIACION
INDICE BURSATIL CARACAS	8.567,89	8.834,02	3,11%
INDICE FINANCIERO	14.470,22	15.169,00	4,83%



+29,41%



+9,52%



-20,73%

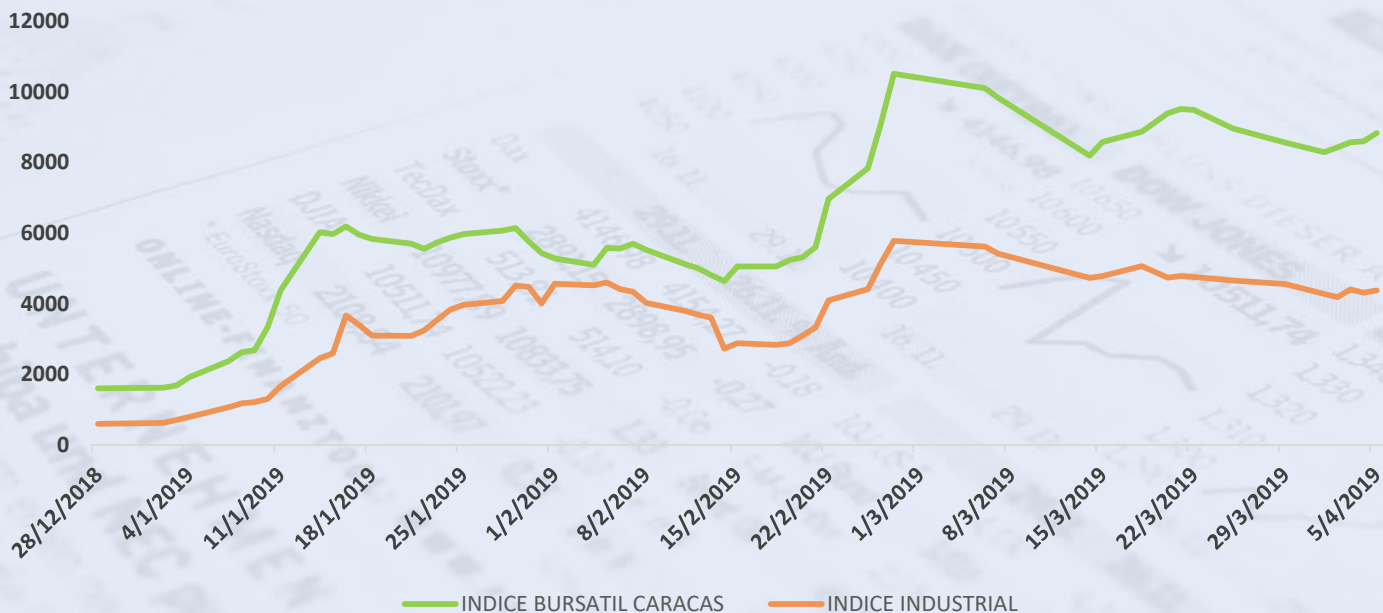


-7,65%



INDICE BURSATIL CARACAS - INDICE INDUSTRIAL

	29/3/2019	5/4/2019	VARIACION
INDICE BURSATIL CARACAS	8.567,89	8.834,02	3,11%
INDICE INDUSTRIAL	4.555,06	4.373,93	-3,98%



FONDO VALORES
INMOBILIARIOS S.A.C.A

Tipo B

+54,78%



+11,11%

TELARES
DE PALO
GRANDE

-33,31%

CORIMON
y sus empresas filiales

-23,82%

STATERA
Casa de Bolsa CA

J.30040476 6

VARIACION SEMANAL - VOLUMEN TRANSADO

EMISOR	TICKER	VARIACION SEMANAL			VOLUMEN TRANSADO	
		29/3/2019	5/4/2019	VARIACION	ACCIONES	BOLIVARES
BANCARIBE	ABC.A	7.250,00	6.850,00	-5,52%	205	1.403.450,00
BANCO NACIONAL DE CREDITO	BNC	85,00	110,00	29,41%	7.848.477	706.516.183,55
BANCO OCCIDENTAL DE DESCUENTO	BOU	4,97	4,59	-7,65%	597.729	2.940.365,09
BANCO PROVINCIAL	BPV	13.000,00	12.800,00	-1,54%	21.554	263.912.590,00
BANCO DE VENEZUELA	BVL	410,00	325,00	-20,73%	2.689	878.332,00
BOLSA DE VALORES DE CARACAS	BVCC	1.020,00	1.100,00	7,84%	109.891	111.304.313,26
CERAMICA CARABOBO	CCR	53.000,00	53.000,00	0,00%	7.952	421.081.000,00
CORPORACION GRUPO QUIMICO	CGQ	2.700,00	4.300,00	59,26%	93	1.606.934,00
CORPORACION INDUSTRIAL DE ENERGIA	CIE	160,00	149,00	-6,88%	1.216	182.379,00
CORIMON	CRM.A	785,00	597,99	-23,82%	28.613	17.760.289,09
DOMINGUEZ & CIA	DOM	1.800,00	2.000,00	11,11%	28.382	56.842.377,00
PRODUCTOS EFE	EFE	280,00	280,00	0,00%	90	25.015,00
ENVASES VENEZOLANOS	ENV	1.250,00	1.100,00	-12,00%	63.429	71.513.450,00
FABRICA NACIONAL DE CEMENTO	FNC	6.480,00	5.600,00	-13,58%	7.585	42.472.500,00
FONDO DE VALORES INMOBILIARIOS A	FVI.A	298,97	234,97	-21,41%	3.188	814.606,48
FONDO DE VALORES INMOBILIARIOS B	FVI.B	115,00	178,00	54,78%	4.922.393	843.049.525,75
GRUPO ZULIANO	GZL	2.550,00	2.500,00	-1,96%	31	77.500,00
INVACA	IVC	4.000,00	3.999,99	0,00%	40	159.999,80
MANPA	MPA	469,99	449,99	-4,26%	20.753	8.306.349,00
MERCANTIL SF A	MVZA	21.250,00	23.000,00	8,24%	33.088	727.336.306,36
MERCANTIL SF B	MVZB	21.000,00	23.000,00	9,52%	20.291	446.257.780,00
PROAGRO	PGR	190,00	175,50	-7,63%	276.155	53.204.856,00
PROTINAL	PTN	489,00	515,00	5,32%	2.237	1.166.560,00
RON SANTA TERESA	RST	2.800,00	2.399,99	-14,29%	12.063	27.858.394,46
SIVENSA	SVS	1.700,00	1.825,00	7,35%	101	184.200,00
CANTV	TDV.D	2.300,00	2.400,00	4,35%	12.285	28.951.476,00
TELARES DE PALO GRANDE	TPG	59,99	40,01	-33,31%	5.992	254.948,94
					TOTAL BS. S	3.836.061.680,78

● Líderes en volumen transado