

REPORTE SEMANAL

05/04/2019 - 12/04/2019

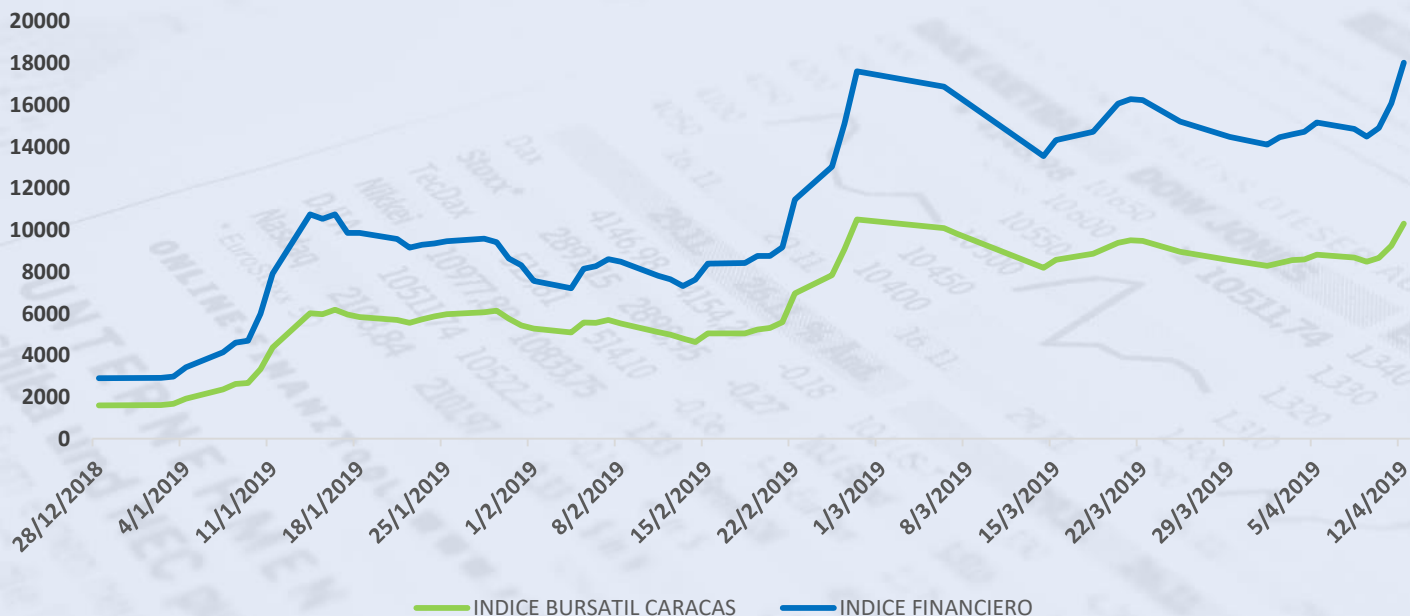


J-30045476-6

  @STATERAVALORES
WWW.STATERA.COM.VE

INDICE BURSATIL CARACAS - INDICE FINANCIERO

	5/4/2019	12/4/2019	VARIACION
INDICE BURSATIL CARACAS	8.834,02	10.318,79	16,81%
INDICE FINANCIERO	15.169,00	18.033,12	18,88%



Mercantil

Tipo B

+28,27%

Mercantil

Tipo A

+26,09%

BBVA
Provincial

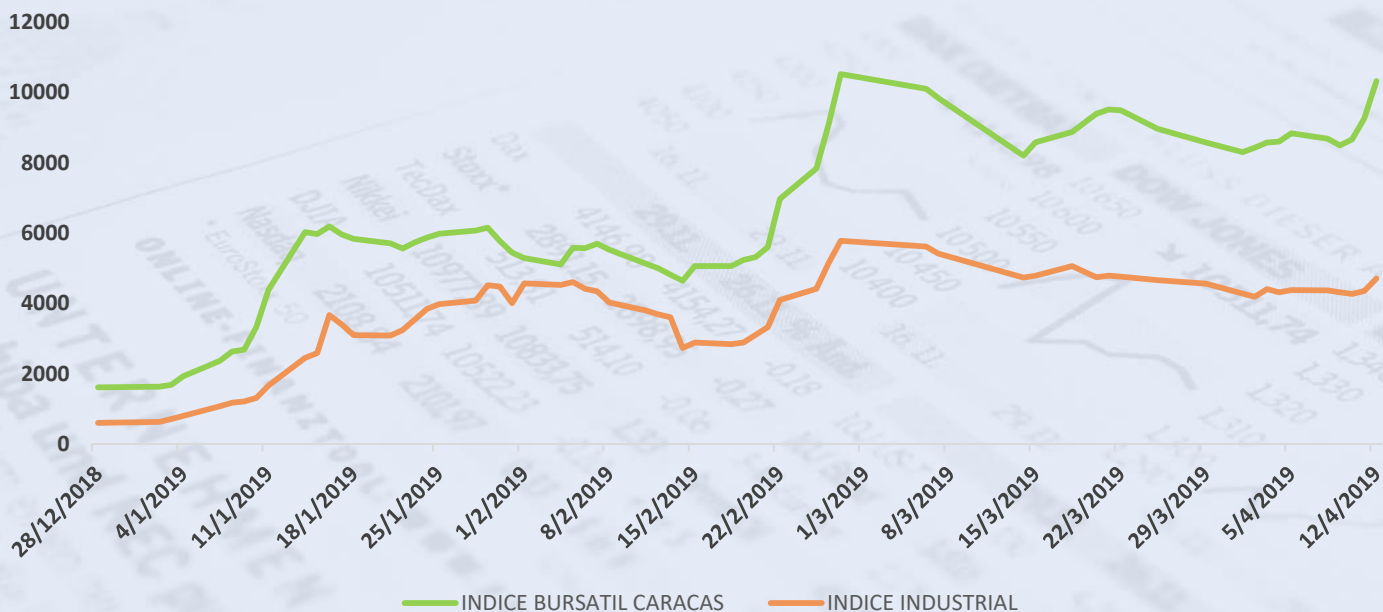
+18,75%

Banco Nacional de Crédito
BNC
Banco Universal

+9,09%

INDICE BURSATIL CARACAS - INDICE INDUSTRIAL

	5/4/2019	12/4/2019	VARIACION
INDICE BURSATIL CARACAS	8.834,02	10.318,79	16,81%
INDICE INDUSTRIAL	4.373,93	4.701,98	7,50%



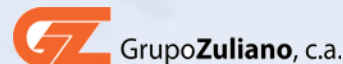
+18,18%



+16,67%



-12,50%



-12,00%



VARIACION SEMANAL - VOLUMEN TRANSADO

EMISOR	TICKER	VARIACION SEMANAL			VOLUMEN TRANSADO	
		5/4/2019	12/4/2019	VARIACION	ACCIONES	BOLIVARES
BANCARIBE	ABC.A	6.850,00	6.800,00	-0,73%	76	459.480,01
BANCO NACIONAL DE CREDITO	BNC	110,00	120,00	9,09%	8.911.182	896.698.320,39
BANCO OCCIDENTAL DE DESCUENTO	BOU	4,59	4,90	6,75%	5.881.194	25.172.185,28
BANCO PROVINCIAL	BPV	12.800,00	15.200,00	18,75%	12.962	178.083.576,10
BANCO DE VENEZUELA	BVL	325,00	350,00	7,69%	8.773	3.091.677,41
BOLSA DE VALORES DE CARACAS	BVCC	1.100,00	1.150,00	4,55%	322.065	329.883.003,00
CERAMICA CARABOBO	CCR	53.000,00	53.000,00	0,00%	9.170	486.000.000,00
CORPORACION GRUPO QUIMICO	CGQ	4.300,00	4.300,00	0,00%	163	700.900,00
CORPORACION INDUSTRIAL DE ENERGIA	CIE	149,00	140,00	-6,04%	5.577	822.732,00
CORIMON	CRM.A	597,99	609,00	1,84%	24.043	14.122.186,00
DOMINGUEZ & CIA	DOM	2.000,00	2.300,00	15,00%	14.089	30.470.967,00
PRODUCTOS EFE	EFE	280,00	280,00	0,00%	136	36.720,00
ENVASES VENEZOLANOS	ENV	1.100,00	1.300,00	18,18%	49.979	60.249.109,70
FABRICA NACIONAL DE CEMENTO	FNC	5.600,00	5.000,00	-10,71%	6.455	104.748.002,00
FONDO DE VALORES INMOBILIARIOS A	FVI.A	234,97	230,00	-2,12%	595	117.830,24
FONDO DE VALORES INMOBILIARIOS B	FVI.B	178,00	180,00	1,12%	27.898.290	4.615.761.258,66
GRUPO ZULIANO	GZL	2.500,00	2.200,00	-12,00%	6.045	13.300.500,00
INVACA	IVC	3.999,99	3.500,00	-12,50%	527	1.846.300,00
MANPA	MPA	449,99	435,00	-3,33%	1.741	744.249,89
MERCANTIL SF A	MVZA	23.000,00	29.000,00	26,09%	13.393	325.960.000,22
MERCANTIL SF B	MVZB	23.000,00	29.501,00	28,27%	5.447	132.067.403,25
PROAGRO	PGR	175,50	190,00	8,26%	629	109.410,00
PROTINAL	PTN	515,00	467,75	-9,17%	122	53.019,50
RON SANTA TERESA	RST	2.399,99	2.800,00	16,67%	10.816	25.075.479,00
SIVENSA	SVS	1.825,00	1.750,00	-4,11%	23.483	41.551.705,50
CANTV	TDV.D	2.400,00	2.445,00	1,88%	6.396	15.357.546,91
TELARES DE PALO GRANDE	TPG	40,01	41,00	2,47%	12.122	508.948,65
					TOTAL BS. S	7.302.992.510,71

● Líderes en volumen transado